


Formulaire de commande Hero Flex

Spécification

Type de poignet



☐ Poignet Falcon



☐ Poignet USMC

Chiralité

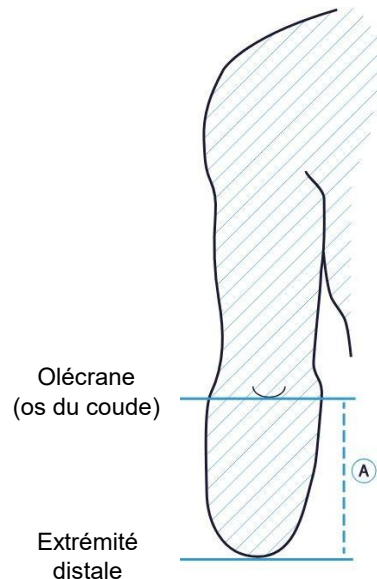
☐ Gauche ☐ Droite

Bras affecté

Pour des conseils vis-à-vis ces mesures, veuillez consulter nos lignes directrices cliniques ou contacter notre équipe de configuration à

configuration@openbionics.com.

A - Olécrane à l'extrémité distale (cm)



Bras non-affecté

E - Olécrane au dispositif terminal (cm)

Il s'agit de la distance entre l'os du coude et la base du dispositif terminal (extrémité du Hero-Flex) .



La différence de longueur entre les mesures A et E doit être d'au moins 2,8 mm, sinon sélectionnez « Fabriquer le plus court possible ».

OU

☐

Fabriquer le plus court possible

Options supplémentaires

Trou pour aide à l'enfilage?

☐ Oui ☐ Non

Veuillez noter qu'en fonction du membre résiduel du patient, il se peut que nous devions ajouter une longueur supplémentaire pour permettre un trou pour aide à l'enfilage. Si tel est le cas, nous vous en informerons au cours du processus de conception.

Ajout de coussinets condyliens réniformes?

☐ Oui ☐ Non


Les coussinets condyliens réniformes sont fixés à l'intérieur du cadre, entre le cadre et l'emboîture, pour faciliter la suspension. *Cette option n'est pas disponible pour la version courte du Hero Flex.

MyoBand?

☐ Oui ☐ Non

Ajout d'un MyoBand à la commande - ceci vous permet de placer les MyoPods à l'extérieur de l'emboîture pour le Flex suspendu à l'avant-bras.

Remarques - Veuillez indiquer ici tout détail important concernant la configuration du bras :

A large, light gray rounded rectangular box with a thin black border, intended for the user to provide remarks or details about the arm configuration.

Informations relatives au moulage/balayage Hero Flex

Type d'empreinte

Veuillez préciser si vous nous envoyez un fichier numérisé ou un moulage. Veuillez noter que nous ne pouvons pas travailler à partir d'une emboîture d'essai ou d'une empreinte numérique directe du membre d'un patient.

☐ Empreinte numérique ☐ Moulage

Notes relatives à l'empreinte numérique/moulage - Veuillez indiquer ici tous les éléments importants concernant votre empreinte numérique/moulage.

Veuillez contacter votre gestionnaire de territoire pour obtenir l'adresse d'expédition du moulage.

VEUILLEZ NOTER : Les moulages seront détruits après la numérisation. Si vous désirez que le moulage vous soit renvoyé, veuillez le préciser ci-dessous. Vous devrez organiser une collecte une fois que votre moulage aura été numérisé.

Préférence en matière de manutention des moulages :

- ☐ Détruire le moulage après numérisation
- ☐ Renvoyer le moulage (j'organiserai et prendrai en charge les frais de retour)